





# Druckvorlage Russisch




**Druckvorlage für fremdsprachige Leselatten:** Die Vorlage ist im Format A3 und umfasst 5 Seiten.

Lassen Sie die Datei bei einem Kopierdienst drucken, schneiden Sie die Ausdrücke entlang der markierten Schnittlinien und setzen Sie die Teile auf der Rückseite mit Klebeband aneinander.




**Druckvorlage für fremdsprachige Leselatten:** Die Vorlage ist im Format A3 und umfasst 5 Seiten.

Lassen Sie die Datei bei einem Kopierdienst drucken, schneiden Sie die Ausdrücke entlang der markierten Schnittlinien und setzen Sie die Teile auf der Rückseite mit Klebeband aneinander.



**Druckvorlage für fremdsprachige Leselatten:** Die Vorlage ist im Format A3 und umfasst 5 Seiten.

Lassen Sie die Datei bei einem Kopierdienst drucken, schneiden Sie die Ausdrücke entlang der markierten Schnittlinien und setzen Sie die Teile auf der Rückseite mit Klebeband aneinander.



**Druckvorlage für fremdsprachige Leselatten:** Die Vorlage ist im Format A3 und umfasst 5 Seiten.

Lassen Sie die Datei bei einem Kopierdienst drucken, schneiden Sie die Ausdrücke entlang der markierten Schnittlinien und setzen Sie die Teile auf der Rückseite mit Klebeband aneinander.



И больше!

Книжки с картинками всегда стоят того, чтобы в них глянуть.

Самое прекрасное заклинание: ПЕРЕЛИСТЫВАТЬ!

Если я буду носить книги на голове, то стану еще больше.

Lesekönigin

Какого ты сегодня роста?



# Buchstart

: mit Büchern wachsen

[www.buchstart.at](http://www.buchstart.at)

Text: Heinz Janisch | Illustrationen: Helga Bansch | Übersetzung: Vera Naumova  
ein Projekt des © Österreichischen Bibliothekswerks

**Druckvorlage für fremdsprachige Leselatten:** Die Vorlage ist im Format A3 und umfasst 5 Seiten.

Lassen Sie die Datei bei einem Kopierdienst drucken, schneiden Sie die Ausdrücke entlang der markierten Schnittlinien und setzen Sie die Teile auf der Rückseite mit Klebeband aneinander.