

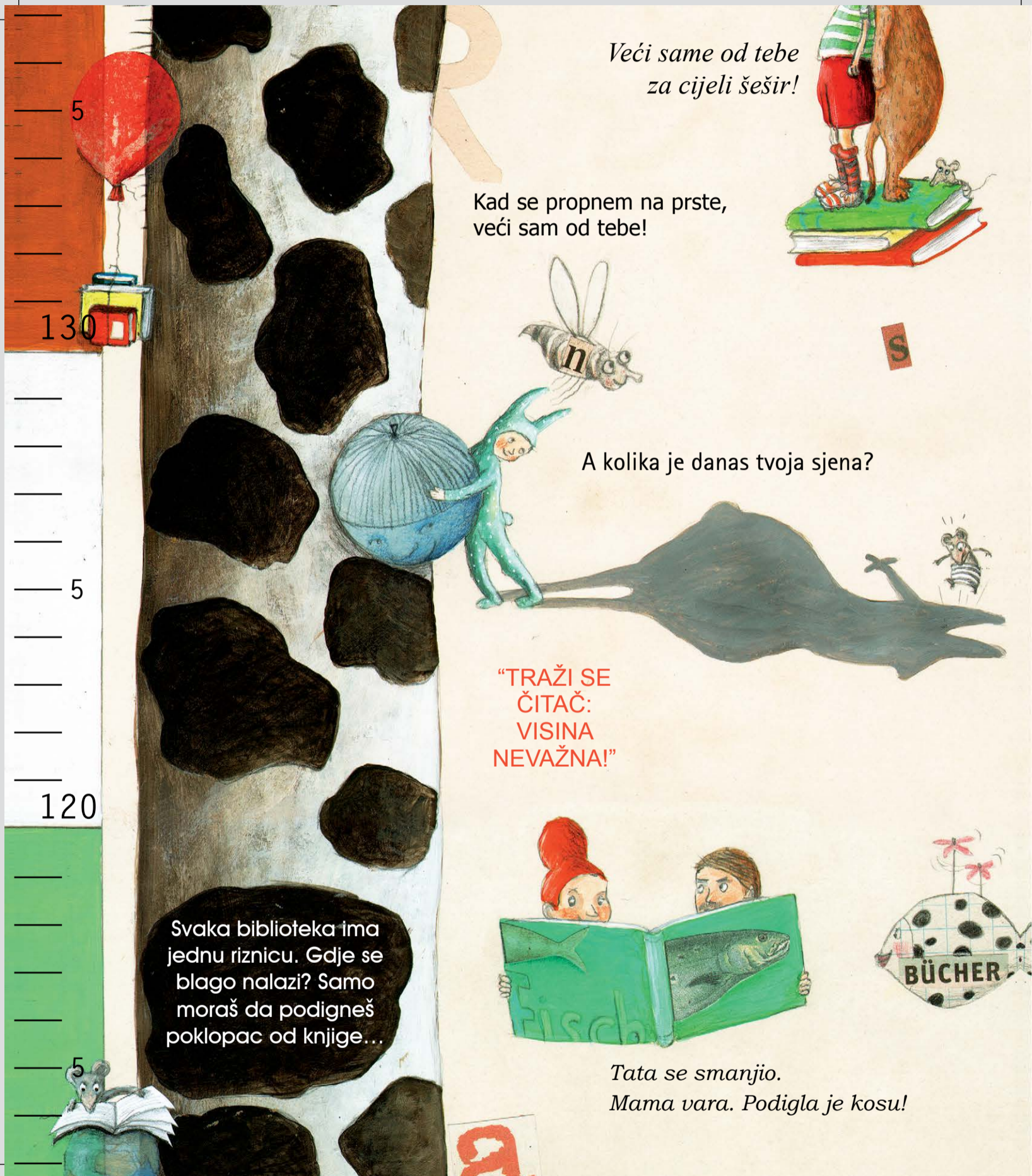


Druckvorlage Kroatisch




Druckvorlage für fremdsprachige Leselatten: Die Vorlage ist im Format A3 und umfasst 5 Seiten.

Lassen Sie die Datei bei einem Kopierdienst drucken, schneiden Sie die Ausdrücke entlang der markierten Schnittlinien und setzen Sie die Teile auf der Rückseite mit Klebeband aneinander.




Druckvorlage für fremdsprachige Leselatten: Die Vorlage ist im Format A3 und umfasst 5 Seiten.

Lassen Sie die Datei bei einem Kopierdienst drucken, schneiden Sie die Ausdrücke entlang der markierten Schnittlinien und setzen Sie die Teile auf der Rückseite mit Klebeband aneinander.



Druckvorlage für fremdsprachige Leselatten: Die Vorlage ist im Format A3 und umfasst 5 Seiten.

Lassen Sie die Datei bei einem Kopierdienst drucken, schneiden Sie die Ausdrücke entlang der markierten Schnittlinien und setzen Sie die Teile auf der Rückseite mit Klebeband aneinander.



Druckvorlage für fremdsprachige Leselatten: Die Vorlage ist im Format A3 und umfasst 5 Seiten.

Lassen Sie die Datei bei einem Kopierdienst drucken, schneiden Sie die Ausdrücke entlang der markierten Schnittlinien und setzen Sie die Teile auf der Rückseite mit Klebeband aneinander.



5
60
5
50

Slikovnice su vrijedne svakog tenutka.

Najljepša čarobna riječ je: okreni stranicu!

Kad na glavi nosim knjigu, ona sam još veći.

Koliki si danas?

moje ime:

Buchstart

: mit Büchern wachsen

www.buchstart.at

Text: Heinz Janisch | Illustrationen: Helga Bansch | Übersetzung: Dipl.Ing. Zoran Bjelobrck
ein Projekt des © Österreichischen Bibliothekswerks

Druckvorlage für fremdsprachige Leselatten: Die Vorlage ist im Format A3 und umfasst 5 Seiten.

Lassen Sie die Datei bei einem Kopierdienst drucken, schneiden Sie die Ausdrücke entlang der markierten Schnittlinien und setzen Sie die Teile auf der Rückseite mit Klebeband aneinander.